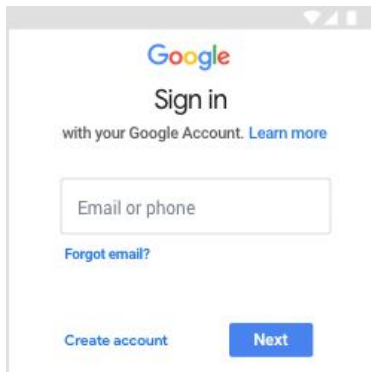


SPANISH Version

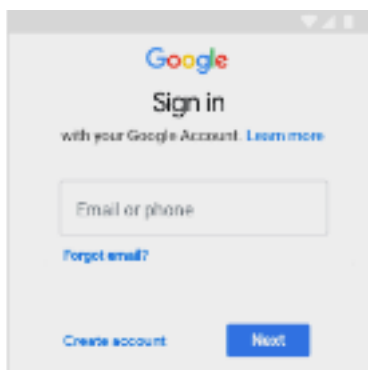
A. INICIAR SESIÓN EN GOOGLE CLASSROOM



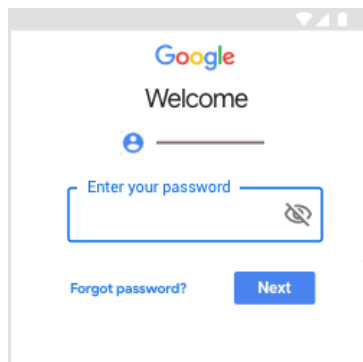
1. Si ha iniciado sesión en cualquier otra cuenta personal de GMAIL, cierre la sesión.
2. Vaya a la URL de inicio de sesión de Google Classroom:
<https://classroom.google.com>.
3. Inicie sesión con su nombre de usuario.



4. Ingrese su nombre de usuario nuevamente y toque Siguiente.



5. Ingrese su contraseña y toque Siguiente. (NO ESCRIBA TODAS LAS MAYÚSCULAS).



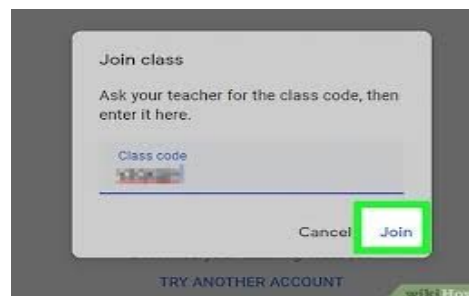
* Sugerencia: no escriba con el bloqueo de CAPS activado para capitalizar. Utilice shift y el letra o símbolo para poner en mayúscula * La contraseña distingue entre mayúsculas y minúsculas. Por favor no intente cambiar su contraseña. Si no puede iniciar sesión después de dos intentos, por favor complete el formulario de solicitud de contraseña de Google olvidado en:

<https://forms.gle/2EqpjJp1p2JjEnoQ7>

B. UNIRSE A SUS CLASES (puede ver el video de Youtube aquí):

<https://youtu.be/5kOVPBP9NYU>

1. Una vez que haya iniciado sesión en Google Classroom, debería ver algunas de sus clases. Si no lo hace, haga clic en el botón + en la esquina superior derecha y seleccione Unirse a clase. Ingrese el código de clase que está en su horario. Si el código de la clase de su maestro no está en su horario, vaya aquí para enviar un correo electrónico a su instructor: <https://www.jpschools.org/domain/542>

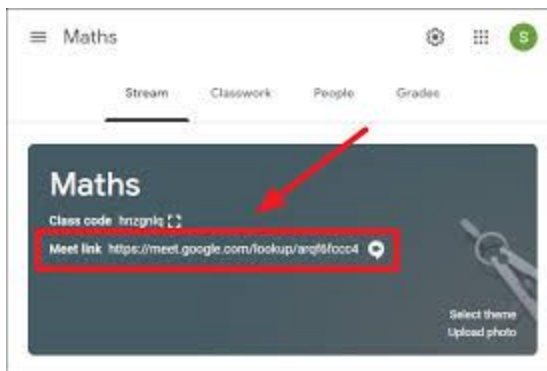




Google Meet

C. GOOGLE MEET PARA UNIRSE VIRTUALMENTE

1. Deberá iniciar sesión en el enlace de Google Meet de su profesor todos los días para unirse virtualmente.
2. Una vez que haya iniciado sesión en Google Classroom y se haya unido a la clase, seleccione una clase. Una vez que abras la página de inicio de esa clase o Stream, verá el enlace Meet. Cuando sea el momento de unirse a la clase de maestros todos los días, haga clic en este enlace. Si intenta ir temprano, recibirá un mensaje de error, así que espere hasta que sea el momento de unirse. Le recomendamos que inicie sesión y se inscriba cinco minutos antes del inicio de la clase.



3.

INFORMACIÓN INTELIGENTE DE INICIO DE SESIÓN: Vaya aquí para iniciar sesión en PLATO (Edmentum), Illuminate, NewzELA, Quizlet, Edulastic, Khan Academy, Quizziz



<http://clever.com/in/jppss>

Nombre de usuario: número de almuerzo del estudiante

Contraseña: número de almuerzo del estudiante